

Wie nutze ich den Mail-Service von WTKEDU ?!?

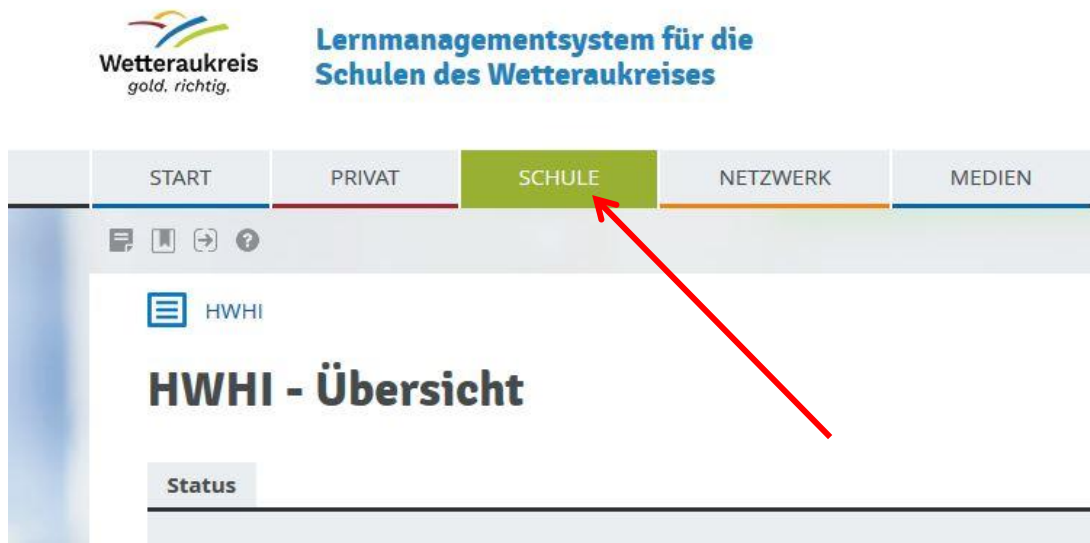
1.) Gehe auf die Internetseite von wtkedu: www.wtkedu.de

2.) Melde dich mit deinem Passwort an.



The image shows the login form on the WTKEDU website. It has a title 'Login' and two input fields: 'Login (= E-Mail-Adresse)' and 'Passwort'. Below the fields is a 'Wichtig:' section with the text 'Loggen Sie sich bitte zum Beenden Ihrer Sitzung wieder aus' and a link to 'Nutzungsbedingungen'. A red arrow points to the 'Passwort' field.

3.) eine E-Mail schreiben



The screenshot shows the top navigation bar of the LMS. The 'SCHULE' menu item is highlighted in green, and a red arrow points to it. Below the navigation bar, the 'HWHI' section is visible, with the title 'HWHI - Übersicht' and a 'Status' tab.

Suche die Person, welcher du schreiben möchtest.....

HWHI - Übersicht



The screenshot shows the 'HWHI - Übersicht' page. The 'Kalender' section is visible, listing several events with their dates and times. A red arrow points to the 'Zeige komplette Liste' link.

Kalender	Event
>	Schulschließung (16.03.2020 00:00 - 19.04.2020 00:00)
>	Osterferien (04.04.2020 00:00 - 19.04.2020 23:59)
>	Elternabend Grundstufe (22.04.2020 19:30 - 22.04.2020 21:00)

Mitgliederliste



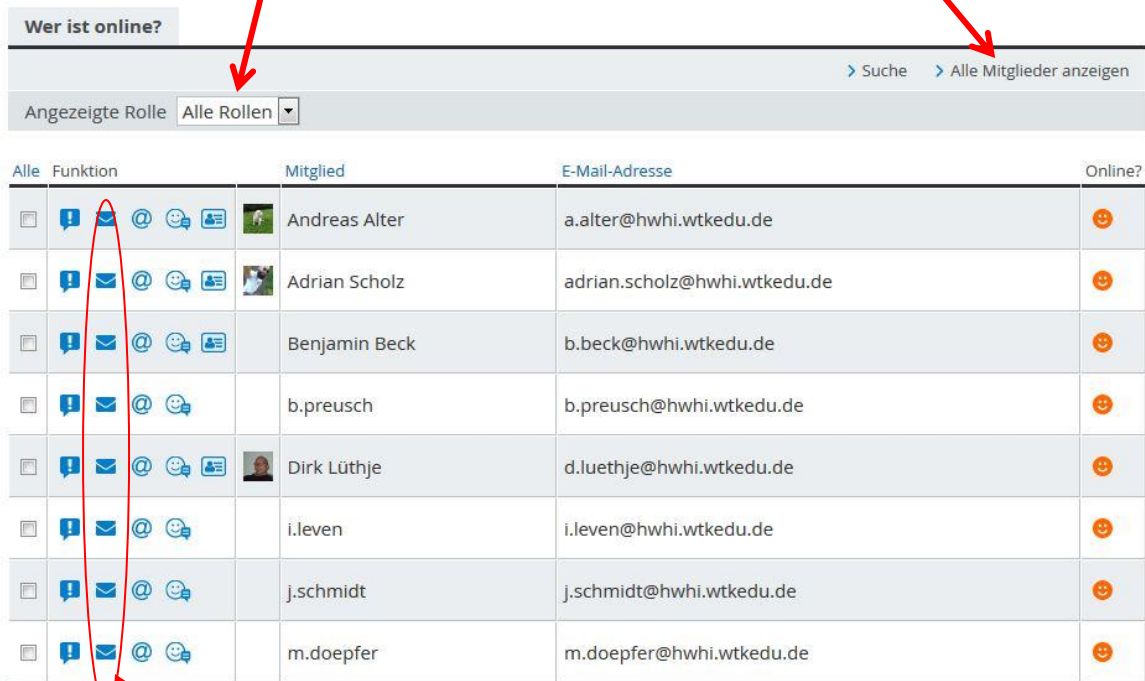
The screenshot shows the 'Mitgliederliste' page. The list of members is visible, including Adrian Scholz, Martin Schlicker, Dirk Lüthje, and Andreas Alter. A red arrow points to the 'Zeige komplette Liste' link.

- Adrian Scholz
- Martin Schlicker
- Dirk Lüthje
- Andreas Alter
- b.preusch
- > Zeige komplette Liste

Hier bekommt ihr die E-Mail Adressen alle Lehrer und Schüler.

Auswahl: nur Schüler anzeigen




















/ nur Lehrer anzeigen



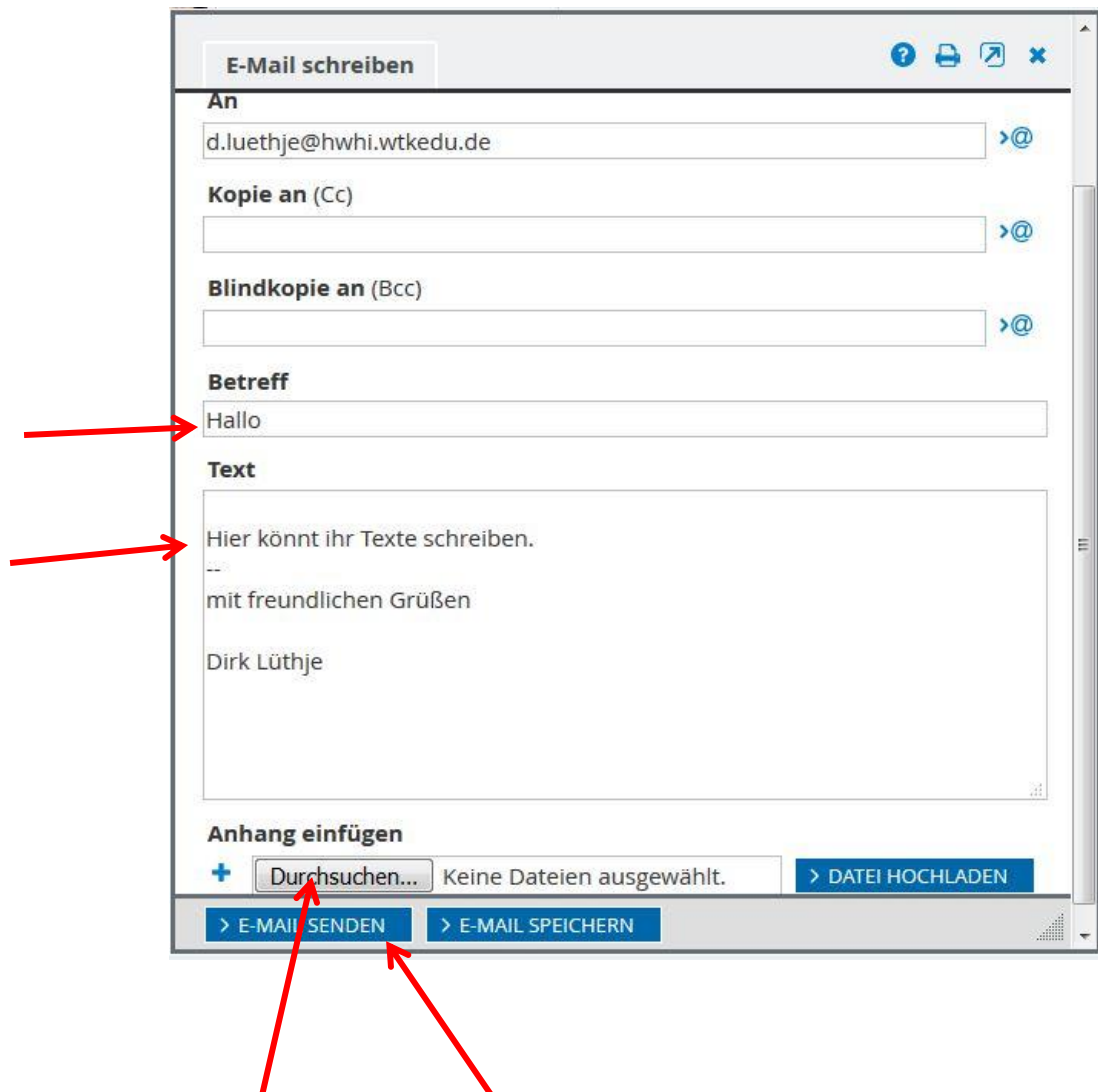
Wer ist online?

> Suche > Alle Mitglieder anzeigen

Angezeigte Rolle: Alle Rollen

Alle	Funktion	Mitglied	E-Mail-Adresse	Online?
<input type="checkbox"/>		 Andreas Alter	a.alter@hwhi.wtkedu.de	
<input type="checkbox"/>		 Adrian Scholz	adrian.scholz@hwhi.wtkedu.de	
<input type="checkbox"/>		Benjamin Beck	b.beck@hwhi.wtkedu.de	
<input type="checkbox"/>		b.preusch	b.preusch@hwhi.wtkedu.de	
<input type="checkbox"/>		 Dirk Lühthje	d.luethje@hwhi.wtkedu.de	
<input type="checkbox"/>		i.leven	i.leven@hwhi.wtkedu.de	
<input type="checkbox"/>		j.schmidt	j.schmidt@hwhi.wtkedu.de	
<input type="checkbox"/>		m.doefer	m.doefer@hwhi.wtkedu.de	

Wenn ihr einem eine E-Mail schreiben wollt, klickt auf den Briefumschlag der jeweiligen Person.



Anhang: Hier könnt ihr
Bilder oder andere Dateien
Anhängen.

E-Mail **senden** !!!

4.) E-Mails lesen

The screenshot shows a user interface with a top navigation bar containing tabs for 'START', 'PRIVAT', 'SCHULE', 'NETZWERK', and 'MEDIEN'. The 'PRIVAT' tab is highlighted in red, with a red arrow pointing to it. Below the navigation bar, the user's name 'Dirk Lütjje' is displayed. A search bar is present, followed by the heading '- Übersicht'. A 'Status' section is visible, with a link '> Übe'. The sidebar menu includes 'Mailservice' and 'Kalender'. A red arrow points from the left to the 'Mailservice' entry, which shows '> 0 ungelesene E-Mail(s)'. The 'Kalender' section lists three events: 'Schulschließung (16.03.2020 00:00 - 19.04.2020 00:00)', 'Osterferien (04.04.2020 00:00 - 19.04.2020 23:59)', and 'Elternabend Grundstufe (22.04.2020 19:30 - 22.04.2020 21:00)'.

START PRIVAT SCHULE NETZWERK MEDIEN

Dirk Lütjje

- Übersicht

Status [> Übe](#)

Mailservice [> 0 ungelesene E-Mail\(s\)](#)

Kalender

- [> Schulschließung \(16.03.2020 00:00 - 19.04.2020 00:00\)](#)
- [> Osterferien \(04.04.2020 00:00 - 19.04.2020 23:59\)](#)
- [> Elternabend Grundstufe \(22.04.2020 19:30 - 22.04.2020 21:00\)](#)