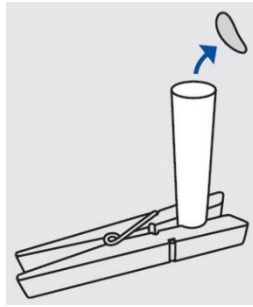


# Kurze Anleitung – NEUER Schnelltest

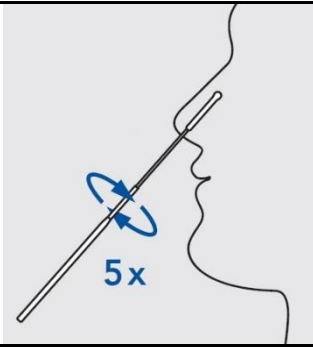
1.



Hände waschen,  
Röhrchen in  
Klammer stellen und  
Folie abmachen.

---

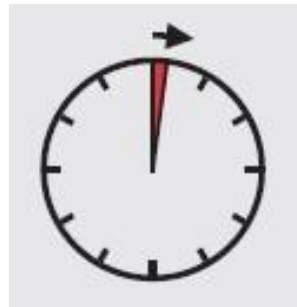
2.



Tupfer 5x links in der  
Nase **und** 5x rechts in  
der Nase drehen.  
Immer **2 cm** tief!

---

3.



- Tupfer in Röhrchen.
  - 6x Tupfer drehen.
  - Dabei Tupfer gegen Röhrchenwand drücken.
  - **1 Minute** warten!
- 

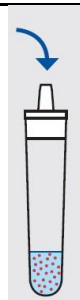
4.



Röhrchen 5x gegen  
Tupfer zusammen-  
drücken. Beim Raus-  
nehmen von Tupfer  
Röhrchen drücken.

---

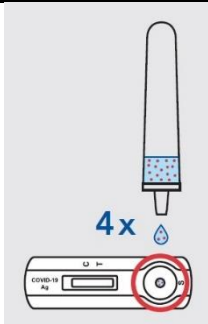
5.



Deckel auf Röhrchen  
stecken.


---

6.



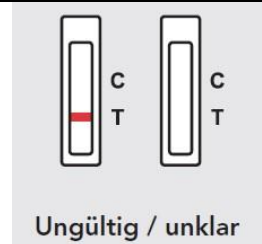
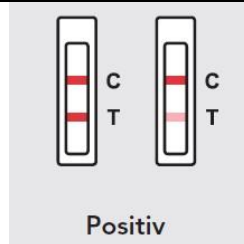
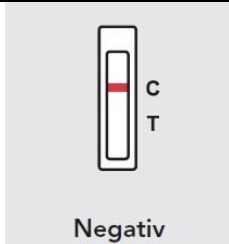
Genau 4 Tropfen auf  
das runde Feld  
tropfen.

7.



15 Minuten warten.  
Dann Testergebnis  
ablesen:

8.



Hammerwald-  
schule  
06045 / 95 38 81